由良町中央公園の充実化に関するアンケート結果

調査目的　由良町中央公園において、子どもから高齢者まで世代を超えた地域の憩いの場として利用できるよう、さらなる充実を図るための基礎資料とするため実施

調査期間　令和8年9月1日（火）～9月18日（金）まで

回答方法　①投函による回答

回収箱設置個所：由良町役場1階
中央公民館
白崎会館
衣奈会館
由良町中央公園

②QR コード読取りによるオンライン回答

周知方法　9月号全戸広報配布（回覧）
行政放送掲載
町公式 LINE 配信

回答者数　217名

アンケート結果

1. 回答者の地区と年代

回答者の地区と 年代のクロス集計	回答項目								
行ラベル	10代	20代	30代	40代	50代	60代	70代以上	総計	構成比
里	7	9	12	12	9	8	10	67	31%
横浜			3	4	7	6	3	23	11%
その他		2	4	6	3		1	16	7%
吹井		1	2	6	3	1	1	14	6%
網代				3	2	3	5	13	6%
衣奈			2	3	2	3	3	13	6%
阿戸		3	2	3	2		2	12	6%
中	1		2	5	1	1		10	5%
門前	2		2	1	1	1	1	8	4%
畑			2		2	4		8	4%
江ノ駒			1	2	2	1	1	7	3%
黒田		1	1		1	3		6	3%
柳原	2		1	1	1		1	6	3%
大引				2	1	2		5	2%
神谷			2	1	1		1	5	2%
小引						2		2	1%
糸谷						1		1	0%
三尾川						1		1	0%
総計	12	16	36	49	38	37	29	217	

結果

・由良地区の回答者が最も多く、特に里区における公園に対しての関心が多かった。(67:31%)

・年代では 40 代の回答者が最も多い結果となった。

2. 地区別における公園の利用頻度

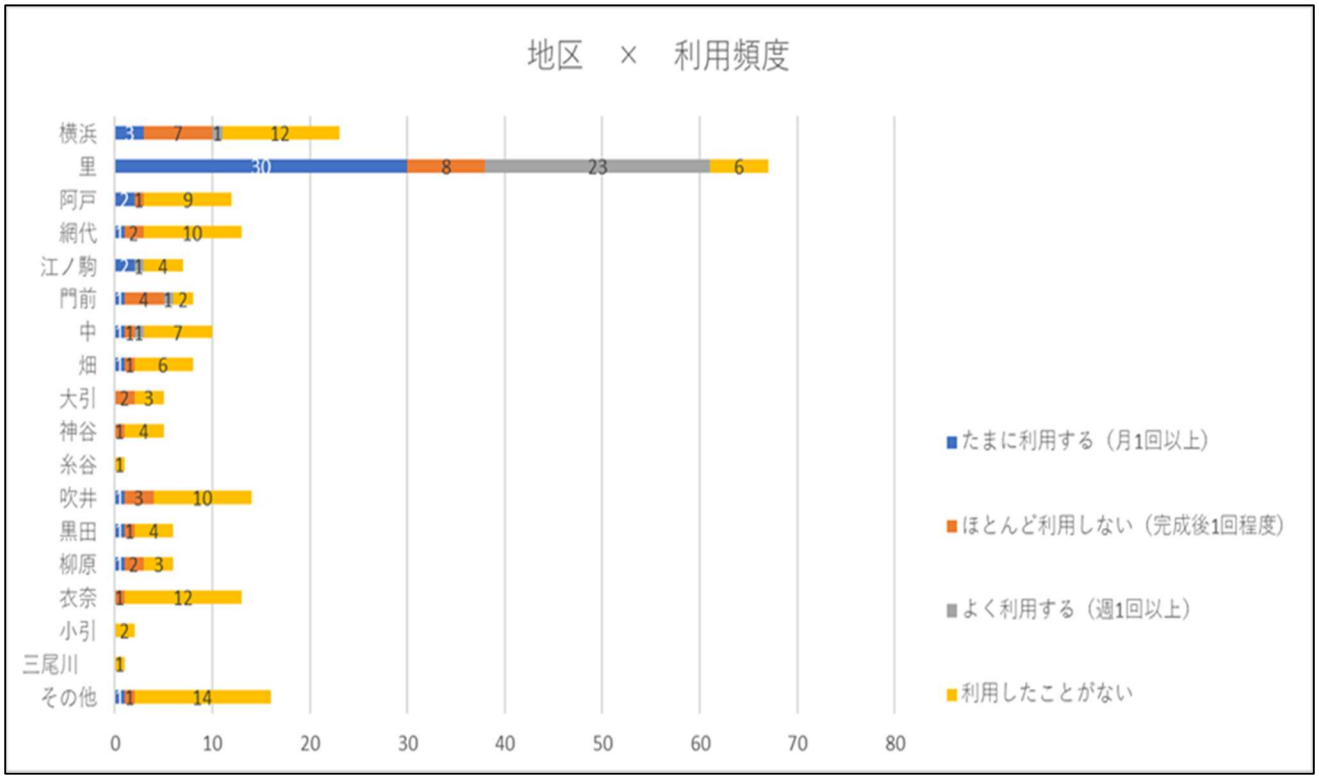

結果

・公園の利用頻度は、里区を中心とした近隣の区の割合が高かった。

（完成後1回以上利用した数　里:61、横浜:11、門前 6）

3. 遊具の必要性と利用頻度

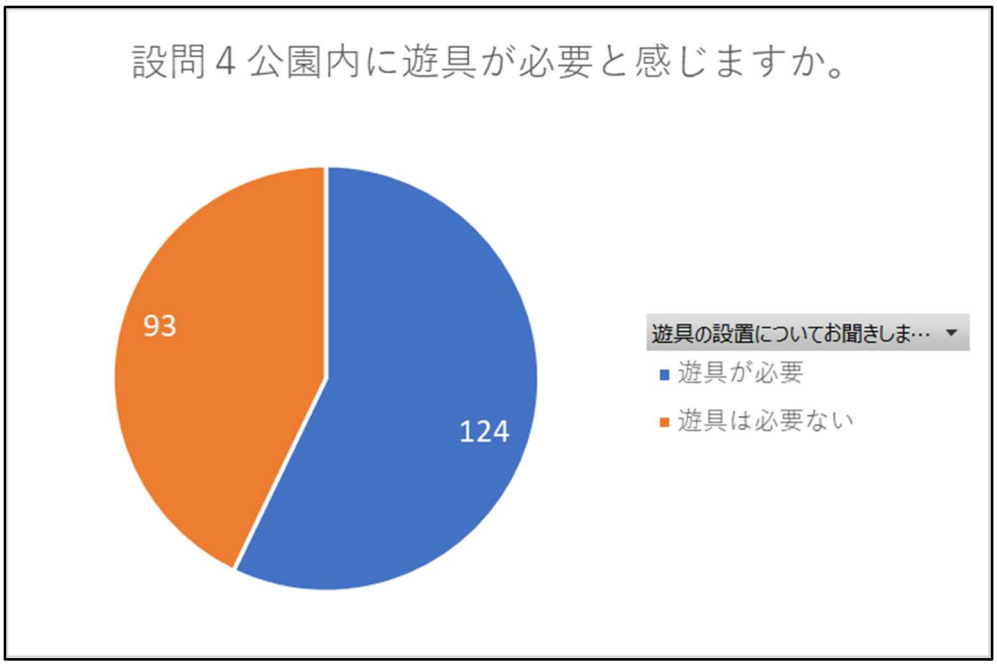

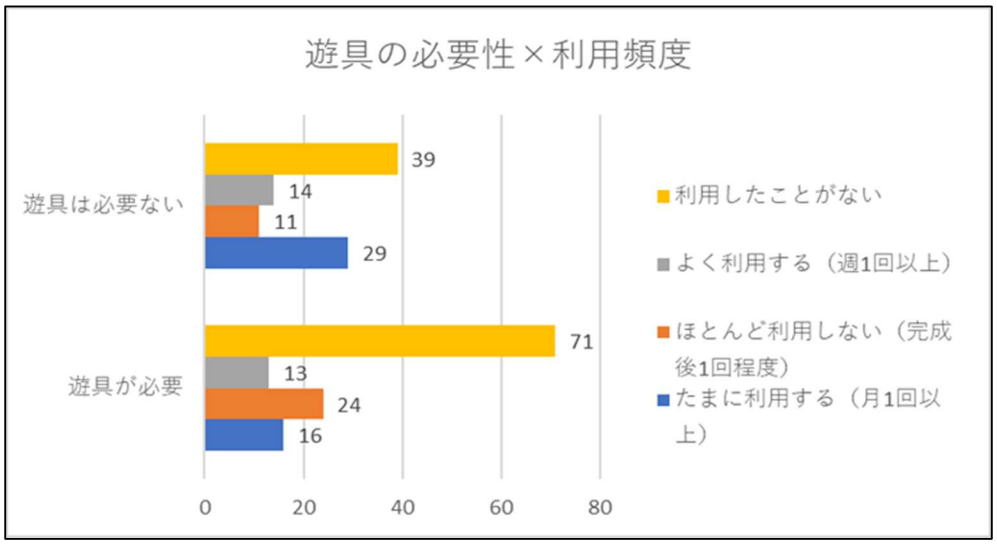

結果

・「遊具が必要」の回答が全体の 6 割(124:57%)を占めた。

・公園を利用したことがない方で「遊具が必要」と回答があった割合は、全体の 3 割(71:32%)を占めている。

4. 希望する遊具等

「遊具が必要」と回答された方における設置を希望する遊具のイメージ 回答者の年代とイメージ図とのクロス集計	回答項目					
行ラベル	イメージ①	イメージ②	イメージ③	イメージに近いものがない。	無回答	
10代	5		1	1		
20代	4	1	2			
30代	16	1		3	1	
40代	18	7	6	1		
50代	10	5	1	4		
60代	13	3	6	3		
70代以上	3	4	4		1	
総計	69	21	20	12	2	124

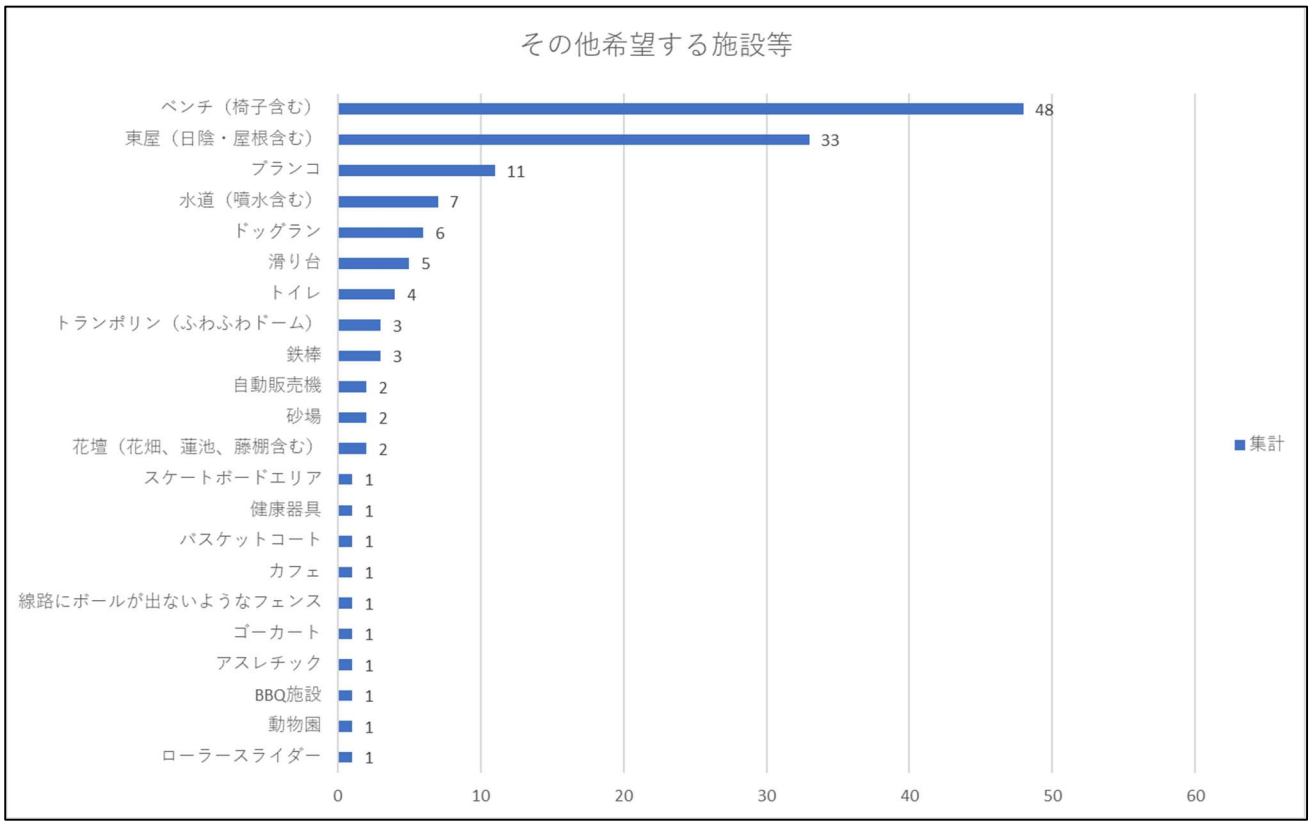

結果

・各年代とも大型の複合遊具を希望する意見が多かった。

・設問5自由記述のうち、希望する設備等を集計した結果、ベンチ、東屋などの休憩施設のほか、ブランコなど単体遊具を希望する意見が多かった。